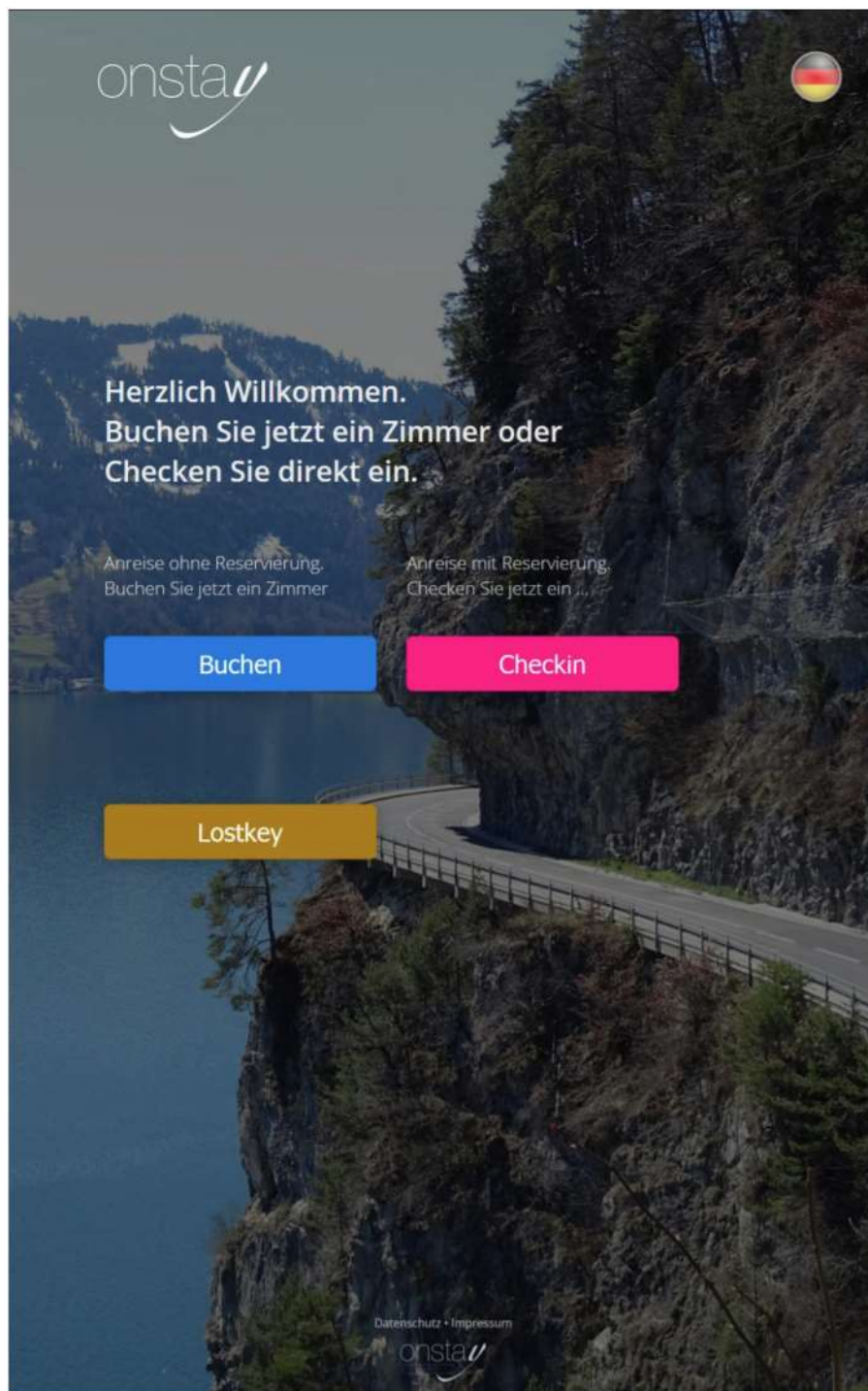


## Anleitung onstay Self Check-IN Automat

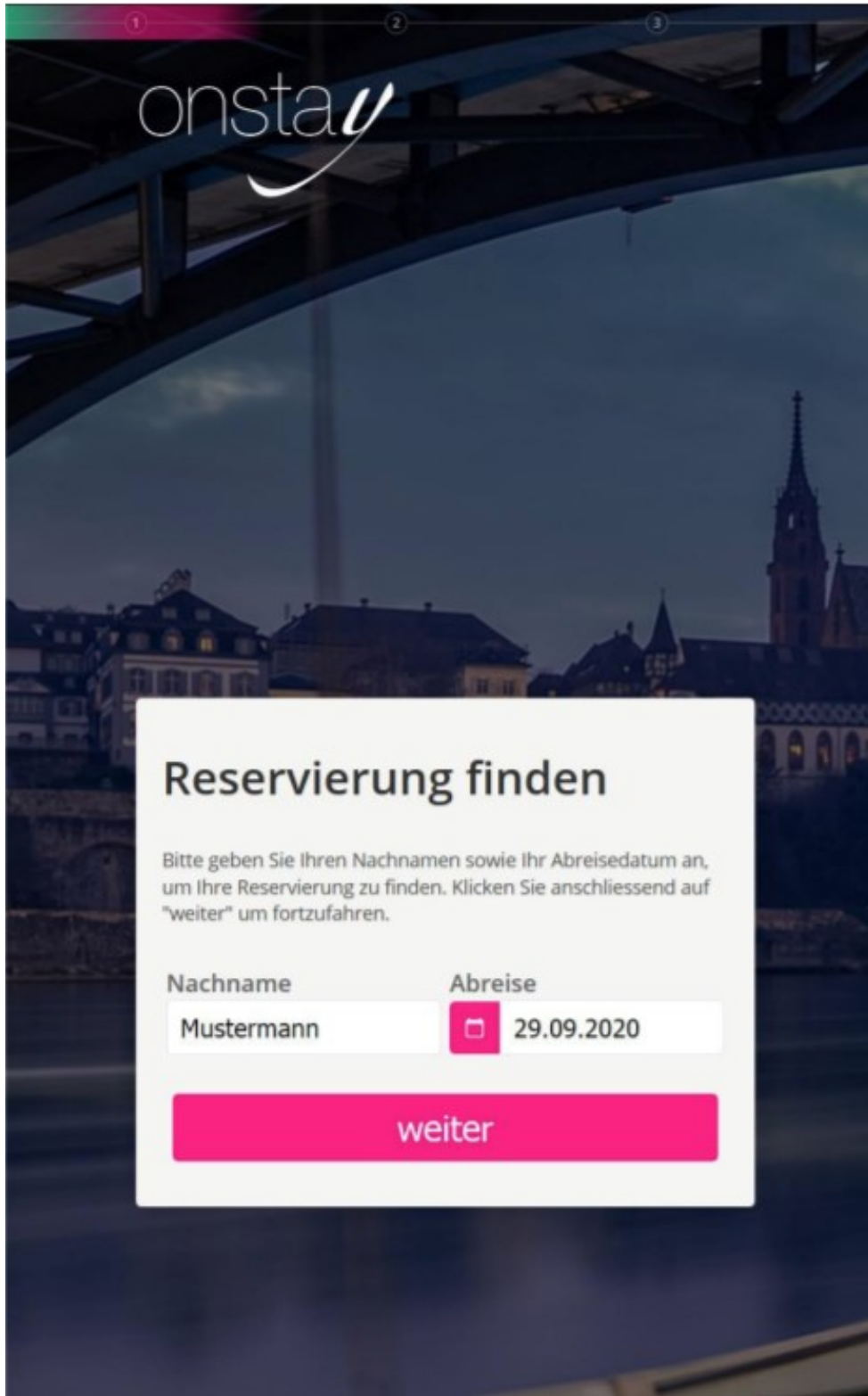
### Startseite:

- Sie haben bereits eine Buchung: klicken Sie auf den Button „Checkin“
- Sie möchten ein neues Zimmer buchen: klicken Sie auf den Button „Buchen“



## Reservierung finden:

- Geben Sie Ihren Namen und das Abreisedatum ein



The screenshot shows the 'onstaya' logo at the top left. Below it, a white form titled 'Reservierung finden' is centered. The form contains two input fields: 'Nachname' with the value 'Mustermann' and 'Abreise' with a calendar icon and the date '29.09.2020'. A large pink button labeled 'weiter' is at the bottom of the form. The background is a dark, scenic view of a town at night with a church spire.

1 2 3

onstaya

### Reservierung finden

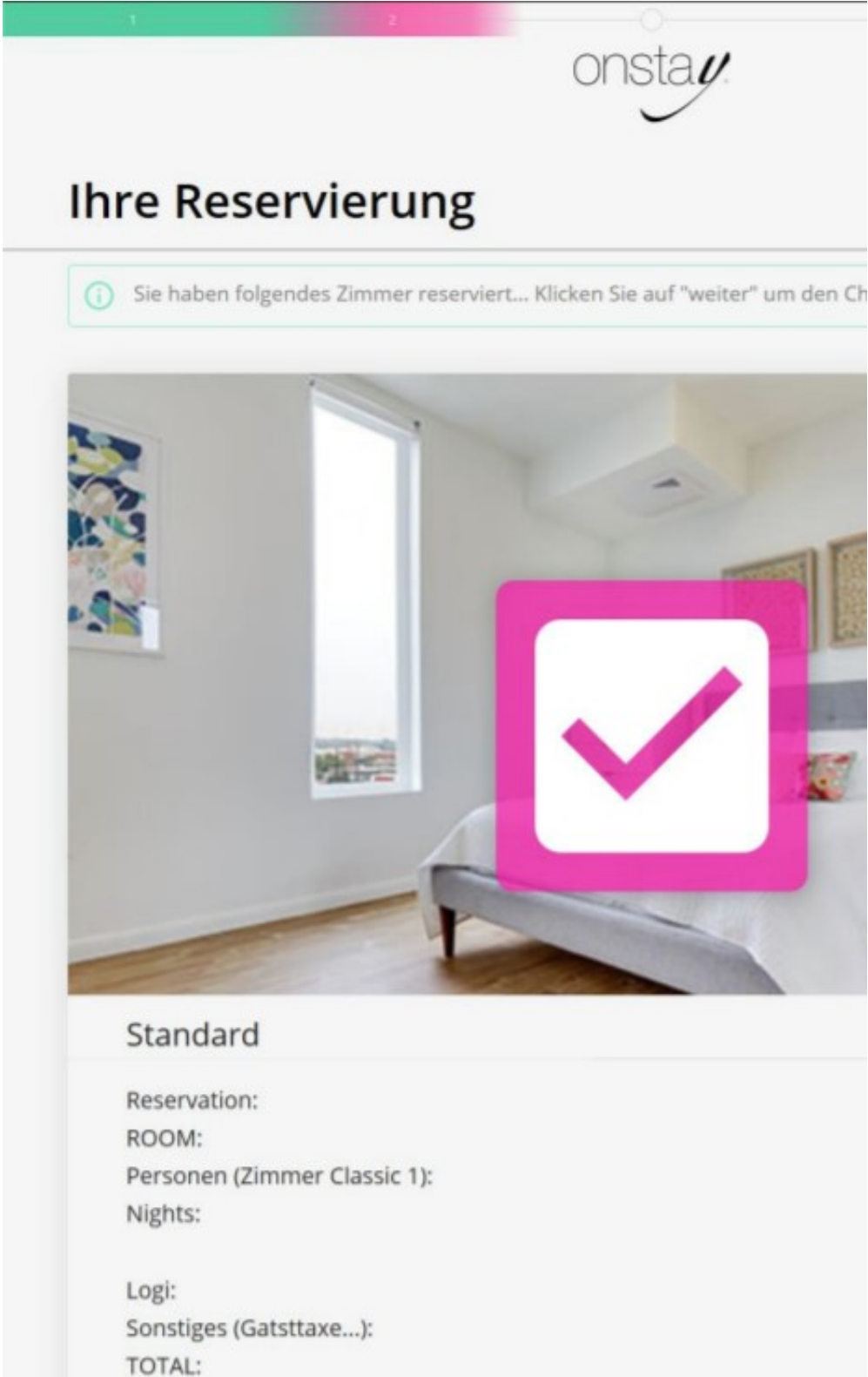
Bitte geben Sie Ihren Nachnamen sowie Ihr Abreisedatum an, um Ihre Reservierung zu finden. Klicken Sie anschliessend auf "weiter" um fortzufahren.

Nachname	Abreise
<input type="text" value="Mustermann"/>	<input type="text" value="29.09.2020"/>

[weiter](#)

## Ihre Reservierung:

- Eine Übersicht Ihrer Reservierung wird angezeigt:



The screenshot shows the 'onstay' reservation overview page. At the top right is the 'onstay' logo. The main heading is 'Ihre Reservierung'. Below it is a green information bar with a checkmark icon and the text: 'Sie haben folgendes Zimmer reserviert... Klicken Sie auf "weiter" um den Ch...'. The central part of the page features a photograph of a bright, modern hotel room with a bed, a window, and artwork. A large pink checkmark icon is overlaid on the photo. Below the photo, the room type is listed as 'Standard'. At the bottom, there is a list of reservation details:

**Standard**

Reservation:  
ROOM:  
Personen (Zimmer Classic 1):  
Nights:

Logi:  
Sonstiges (Gatsttaxe...):  
TOTAL:

## Meldeschein:

- Bitte füllen Sie den Meldeschein wahrheitsgetreu und vollständig aus
- Sie können gleich am Bildschirm unterschreiben

1 2 3

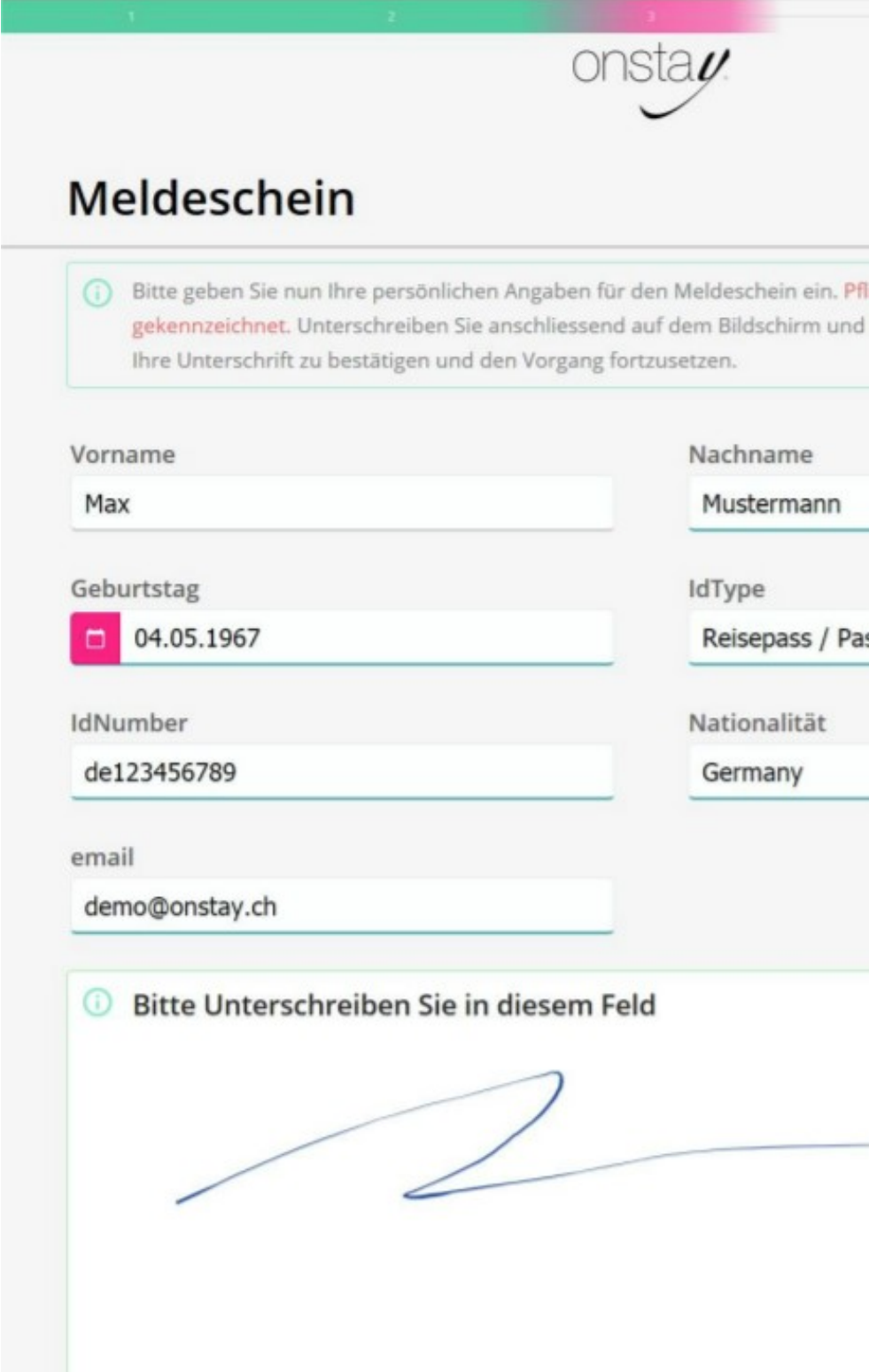
onstay

# Meldeschein

**i** Bitte geben Sie nun Ihre persönlichen Angaben für den Meldeschein ein. **Pflichtfelder sind** gekennzeichnet. Unterschreiben Sie anschliessend auf dem Bildschirm und Ihre Unterschrift zu bestätigen und den Vorgang fortzusetzen.

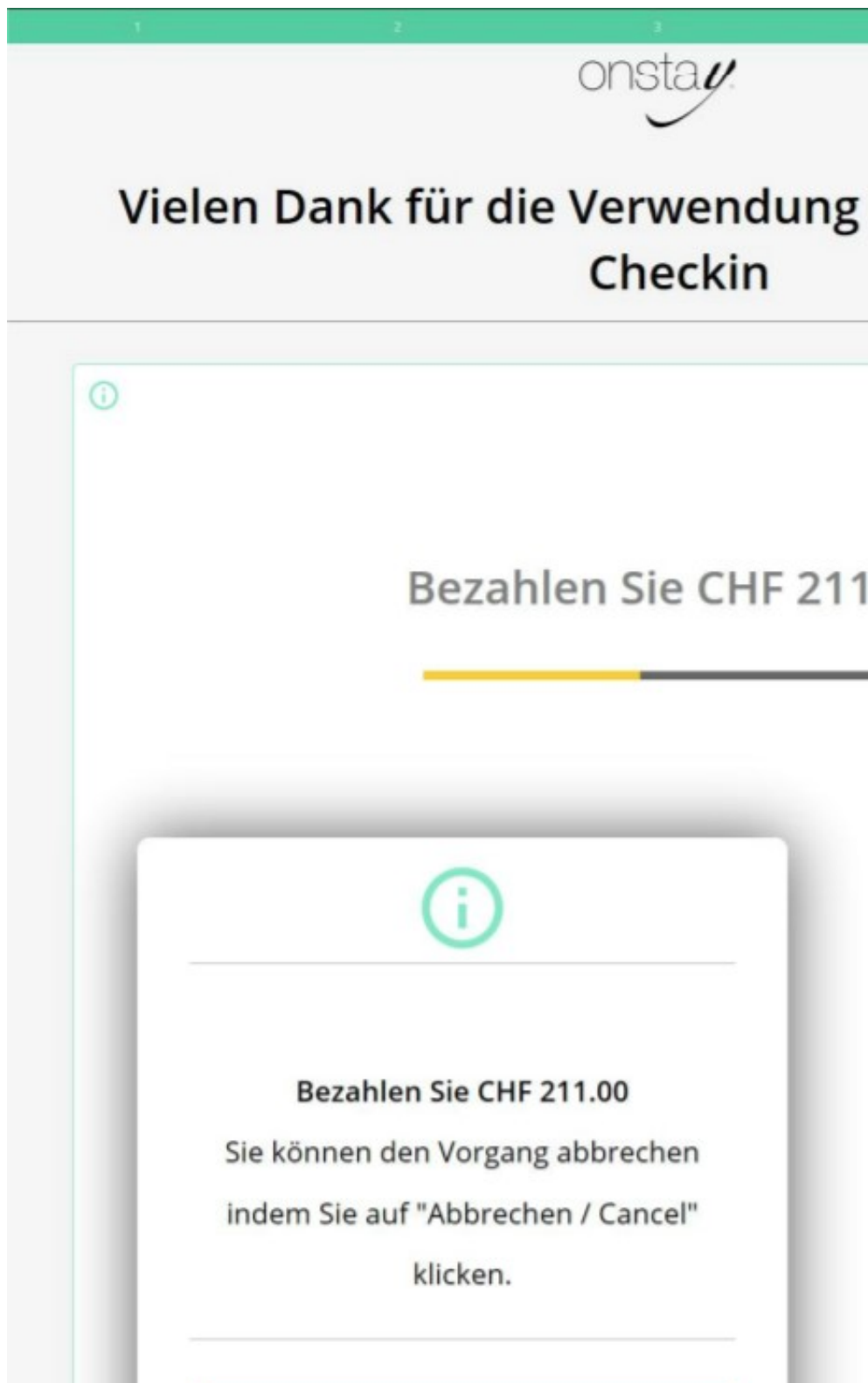
Vorname	Nachname
<input type="text" value="Max"/>	<input type="text" value="Mustermann"/>
Geburtstag	IdType
<input type="text" value="04.05.1967"/>	<input type="text" value="Reisepass / Pas"/>
IdNumber	Nationalität
<input type="text" value="de123456789"/>	<input type="text" value="Germany"/>
email	
<input type="text" value="demo@onstay.ch"/>	

**i** Bitte Unterschreiben Sie in diesem Feld



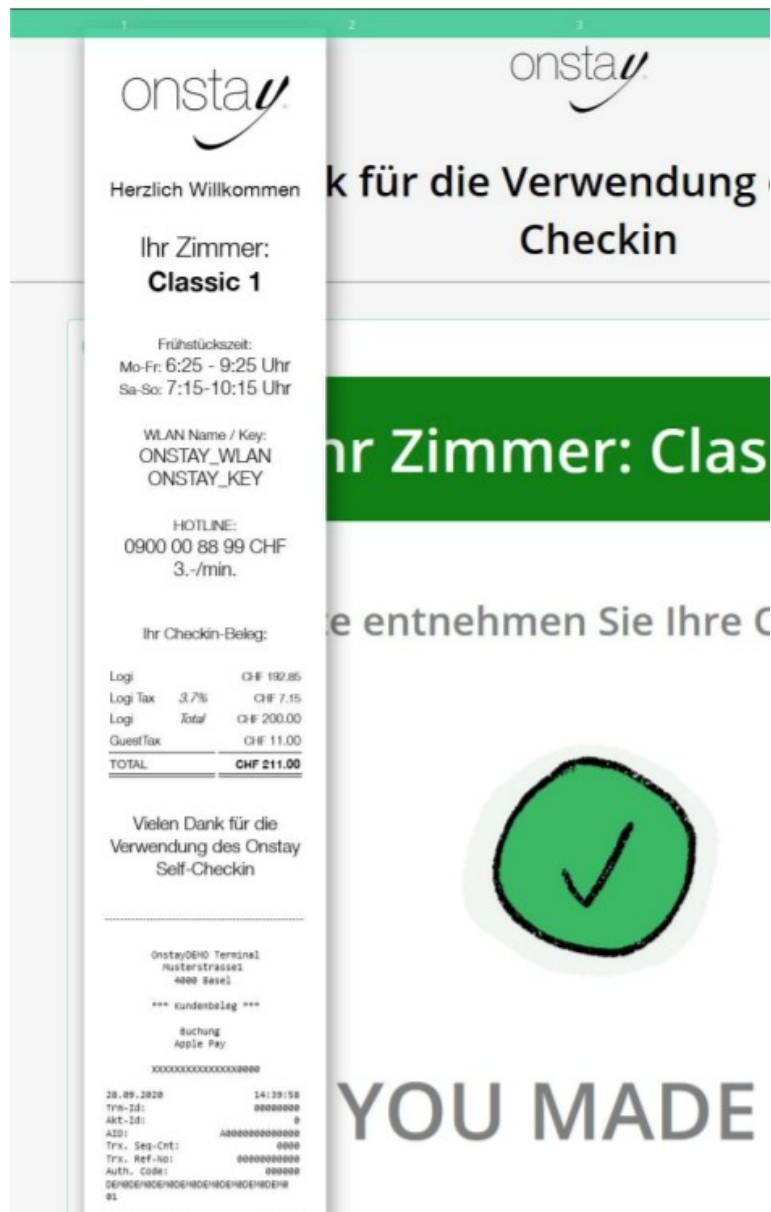
### Bezahlung:

- Bitte bezahlen Sie Ihr Zimmer, folgen Sie den Anweisungen auf dem Zahlungsterminal
- Wir akzeptieren alle gängigen Zahlungsmittel, Pincode erforderlich
- Falls Ihr Zimmer bereits online bei der Reservierung bezahlt wurde, fällt dieser Schritt weg



## YOU MADE IT:

- Sie haben erfolgreich eingecheckt!
- Ihre Quittung/Beleg wird gedruckt
- **ACHTUNG:** Ihre Zimmernummer und der Zugangscode für die Haupteingangstür/Zimmertür befindet sich auf dem Beleg



Wir wünschen Ihnen einen angenehmen Aufenthalt in unserem Haus!

Ihr Budget Motel Team